

eTwinning und die European School Education Platform

Frederic Bayersburg

25.03.2026



Kofinanziert von der
Europäischen Union



Bundesministerium
Bildung, Wissenschaft
und Forschung

Agenda

- Digitaler Austausch mit eTwinning
- Die European School Education Platform
- Registrierung und Projektpartner finden
- Digitale Zusammenarbeit von Schulen und Kindergärten
- Seminare und Konferenzen

Digitaler Austausch mit eTwinning

WAS ist eTwinning?

- Eine kostenlose und sichere Online-Gemeinschaft für Schulen in Europa
- Online-Plattform, auf der man kommunizieren und in Projekten zusammenarbeiten kann
- Gegründet 2005
- Teil des Erasmus+ Programms für Schulen seit 2014
- Seit Juni 2022 auf der neuen European School Education Plattform!

Digitaler Austausch mit eTwinning

WER kann mitmachen?

- Bildungspersonal
 - Lehrkräfte
 - Direktor/innen
 - Schulbibliothekar/innen
 - Kindergärtner/innen
 - etc.
- Lehramtsstudierende
- Schüler/innen (begrenzter Zugang, müssen von ihren Lehrer/innen eingeladen werden)



© canva.com



Kofinanziert von der
Europäischen Union



Digitaler Austausch mit eTwinning

Mehr als
1.000.000
Lehrkräfte in
20 Jahren

Aus **46**
Ländern

Mehr als
6.000
Lehrkräfte aus
Österreich

33% der
österr. Schulen



© canva.com



Kofinanziert von der
Europäischen Union



Digitaler Austausch mit eTwinning

WARUM eTwinning?

- Kostenlos und sicher
- Einfacher Einstieg in die europäische Projektarbeit
- Multidisziplinär
- Authentisches Fremdsprachenlernen
- Interkulturelle Austausch
- Kreativer Einsatz von digitalen Medien
- Austausch innovativer Methoden
- Große internationale Community, um potentielle Projektpartner zu finden



© canva.com

Digitaler Austausch mit eTwinning

WARUM eTwinning? Das sagen erfahrene Lehrkräfte:

Es ist eine Freude, wenn man die Schüler/innen sieht, wie sie sich in ein Thema vertiefen, es auf vielfältige Weise bearbeiten und sich auch neue Fragen dadurch ergeben.

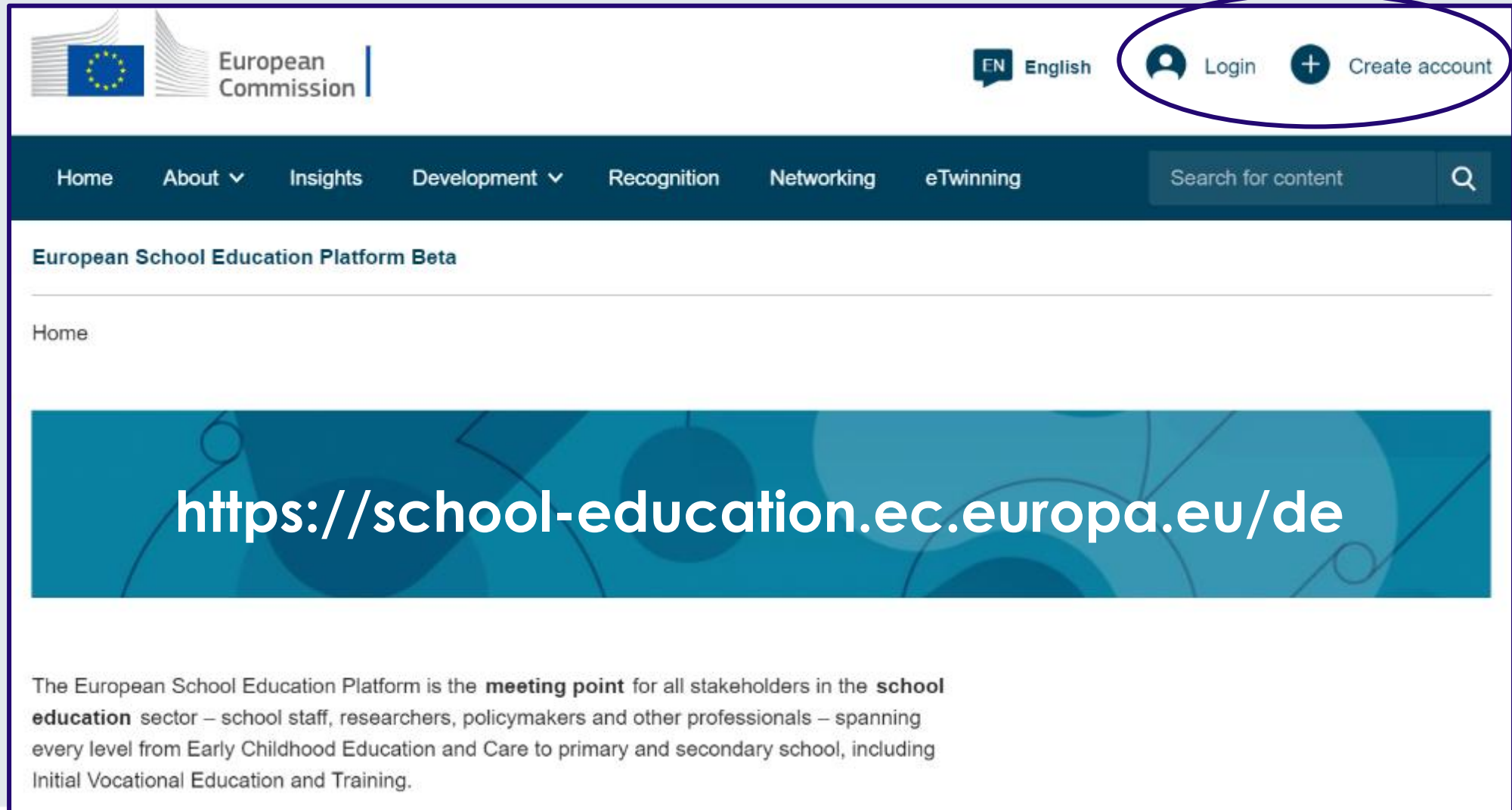
Die Kommunikation in einer Fremdsprache fordert nicht nur die Schüler/innen sondern auch die Lehrkraft selbst heraus, mehr zu lernen.

Ich war vom eTwinning-Seminar in Belgien wirklich begeistert. Die Teilnehmer/innen kamen aus sechs Ländern und der Austausch untereinander war sehr gewinnbringend. Ich konnte viele gute Tipps und neue Ideen nach Hause mitnehmen.

eTwinning weckt die Neugierde bei den Schüler/innen und die Unterrichtszeit vergeht sehr schnell.



European School Education Platform



The screenshot shows the top navigation bar of the European School Education Platform. On the left, there is the European Commission logo. In the center, there is a language selector set to 'EN English'. On the right, there are 'Login' and 'Create account' buttons, which are circled in purple. Below the navigation bar is a search bar with the text 'Search for content' and a magnifying glass icon. The main content area features a teal banner with the URL <https://school-education.ec.europa.eu/de> in white text. Below the banner, there is a paragraph of text describing the platform as a meeting point for stakeholders in the school education sector.

European Commission

EN English

Login Create account

Home About Insights Development Recognition Networking eTwinning Search for content

European School Education Platform Beta

Home

<https://school-education.ec.europa.eu/de>

The European School Education Platform is the **meeting point** for all stakeholders in the **school education** sector – school staff, researchers, policymakers and other professionals – spanning every level from Early Childhood Education and Care to primary and secondary school, including Initial Vocational Education and Training.



European School Education Platform

Seminare & Konferenzen



Unterrichtsmaterial



Diskussionsgruppen



E+: Lehraufträge und Hospitationen im Ausland



Toolkits



Zusammenarbeit



Online-Projekte mit Schüler/innen



Suche nach Projektpartnern

Studien und Policy Papers



Weiterbildung



Online-Kurse und MOOCs



Kofinanziert von der Europäischen Union



Wie registriere ich mich?



<https://school-education.ec.europa.eu/de>



Kofinanziert von der
Europäischen Union



Wie registriere ich mich?

→ Persönlicher EU-Login

The screenshot shows a web browser window with the URL `ecas.ec.europa.eu/cas/login?loginRequestId=ECAS_LR-84432271-BkK4mwszIbDJ2295gyeIJsITDW1mRNSvPzNV54zKwFIAszG0ock`. A yellow banner at the top states "uses cookies. [Click here to learn more.](#)". The main content area has a grey background with the text "de requires you to authenticate" and "Sign in to continue". A white modal window is centered on the screen with the following content:

Welcome
vesna.babaja@oead.at
(External)
[Sign in with a different e-mail address?](#)

There is a "Password" label above a text input field. Below the input field is a link: [Lost your password?](#)

Below the password field is the heading "Choose your verification method" and a list of options:

- Password
Authenticate to EU Login with only your password.

A blue "Sign in" button is located at the bottom right of the modal.

Wie registriere ich mich?

- Unbedingt als Rolle „Teacher“ auswählen!
- Nur Lehrkräfte und Schulbildungspersonal erhalten die Berechtigung für eTwinning!

The screenshot shows the top navigation bar of the European School Education Platform Beta. It includes the European Commission logo, language settings (English), and a search bar. Below the navigation bar, a status message box indicates that the user is logged in. A prominent green banner prompts the user to register on the platform. Below this banner, a message explains that the user is not registered and provides instructions on how to proceed with the registration process, including a warning about redirection if the form is not submitted.

<https://school-education.ec.europa.eu/de>

Wie registriere ich mich?

Register on the European School Education Platform

You are eligible to apply for eTwinning

Why you should join eTwinning

eTwinning has created a school without borders, a common educational space for teachers and pupils. eTwinning promotes school collaboration in Europe through the use of information and communication technologies by providing support, tools and services to project schools.

The portal also offers online tools for teachers to find partners, launch projects, share ideas and best practices. Thanks to all individual tools, each member of the community can build interesting and useful partnerships with teachers throughout Europe in an easy, convenient and quick manner.

I don't want to join eTwinning

Join eTwinning



Wie registriere ich mich?

- Unterrichtsfächer angeben
- Alter Ihrer Schüler/innen
- Verfügbarkeit für eTwinning-Projekte anklicken!

Join eTwinning

Connect with European colleagues with similar interest by joining eTwinning

* indicates a required field

1. Your role within the school

Subjects of teaching

Optional if you completed "Vocational subjects of teaching"

Select one or more options

Vocational subjects of teaching

Optional if you completed "Subjects of teaching"

Select one or more options

Ages taught from *

- None -

Ages taught to *

- None -

Available for eTwinning project

Wie registriere ich mich?

- Schule auswählen bzw. neu anlegen
- Falls Ihre Schule bereits angelegt sein sollte:
Versuchen Sie unterschiedliche Schreibweisen Ihrer Schule zu suchen

2. Add school*

Search by organisation country

Country

Select country ▼

Search organisation

[Clear filters](#)

I declare that I have read and agree to the [eTwinning Privacy Policy](#) and the [eTwinning Code of Conduct](#)

Cancel

Skip this step

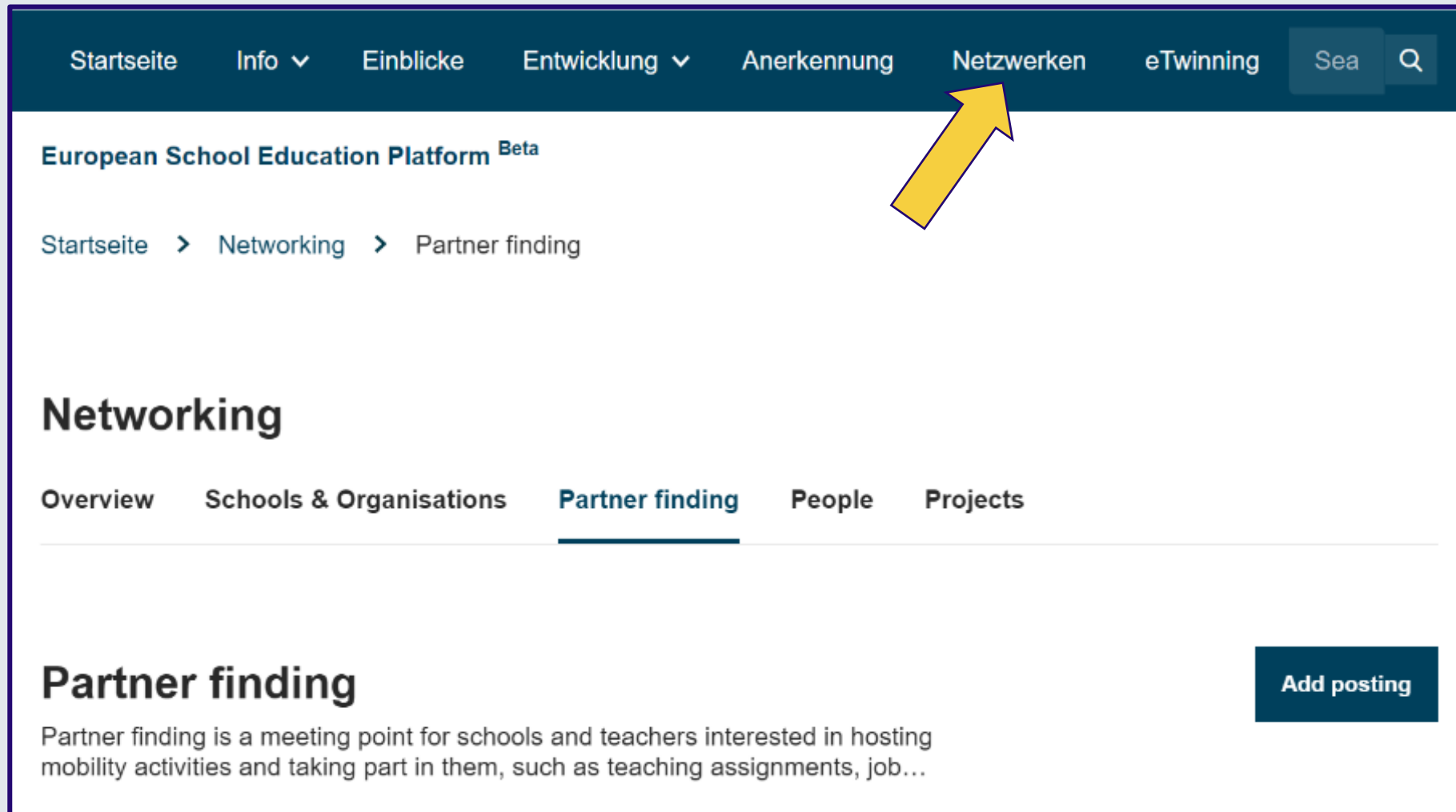
Next

Wie finde ich Partnerschulen?

- Internationale (Online-)Seminare
- Projektpartnerforen
- Online Community



Wie finde ich Partnerschulen?



The screenshot shows the OeAD Erasmus+ website interface. At the top, there is a dark blue navigation bar with the following menu items: Startseite, Info (with a dropdown arrow), Einblicke, Entwicklung (with a dropdown arrow), Anerkennung, Netzwerken, eTwinning, and a search box labeled 'Sea' with a magnifying glass icon. A yellow arrow points to the 'Netzwerken' menu item. Below the navigation bar, the page title is 'European School Education Platform Beta'. A breadcrumb trail reads 'Startseite > Networking > Partner finding'. The main heading is 'Networking', followed by a sub-menu with 'Overview', 'Schools & Organisations', 'Partner finding' (which is underlined), 'People', and 'Projects'. Below this, the section is titled 'Partner finding' and includes a description: 'Partner finding is a meeting point for schools and teachers interested in hosting mobility activities and taking part in them, such as teaching assignments, job...'. A dark blue button labeled 'Add posting' is located in the bottom right corner of the content area.

Wie finde ich Partnerlehrkräfte?

The screenshot shows the navigation menu at the top with items: Startseite, Info, Einblicke, Entwicklung, Anerkennung, Netzwerken, eTwinning, and a search bar. Below the menu, the page title is 'European School Education Platform Beta'. The breadcrumb trail is 'Startseite > Networking > People'. The main heading is 'Networking', with sub-tabs for 'Overview', 'Schools & Organisations', 'Partner finding', 'People' (which is selected), and 'Projects'. Under the 'People' tab, there is a search bar with the placeholder text 'Search people', a 'Search' button, and a 'Show filters' button. A yellow arrow points to the search bar.




Wer kann an einem Projekt teilnehmen?

- Ein eTwinning-Projekt wird immer von **zwei Lehrkräften** (aus unterschiedlichen Schulen) gegründet
- **Zuerst muss eine Kontaktanfrage geschickt werden!**
- Weitere Lehrkräfte können später hinzugefügt werden
- Eingeladene Lehrkräfte müssen die Einladung akzeptieren
- Die Rollen der Lehrkräfte können von Mitgliedern in Administrator über „Partner verwalten“ geändert werden



Digitale Zusammenarbeit von Schulen

European School Education Platform 

Home | About | Discover | Learn | Teach | Connect | eTwinning

Home > eTwinning > Projects

Projects

Projects (169315) Order by:



Digitale Zusammenarbeit von Schulen

<https://school-education.ec.europa.eu/de>

Bevor Sie beginnen:

- Bildungsziele festlegen
- Integration in den Lehrplan
- Kooperation zwischen Partnerschulen
 - Strategien für die Zusammenarbeit
- Einsatz von Technologie
 - Auswahl der Tools
 - Datenschutz, Urheberrecht
- Ergebnisse und Dokumentation
 - Projektevaluierung



Digitale Zusammenarbeit von Schulen

New Project

1

Schule auswählen

2

Select partner

3


Project description

4

Review

Select school

Select the school you want to start this project from your active schools list. If your school does not appear you can add or activate it while editing your profile.

 You can select only 1 school and this school can't be changed during the duration of the project.

School *

OeAD | nationale Agentur für Erasmus+ 

Cancel

Next

Digitale Zusammenarbeit von Schulen

1

Select school

2

Select partner

3

Project description

4

Review


Select partner

Select one of your (active) contacts as the co-founder for your project. You will be able to invite more people to your project once the project has been approved by your National Support Organisation.

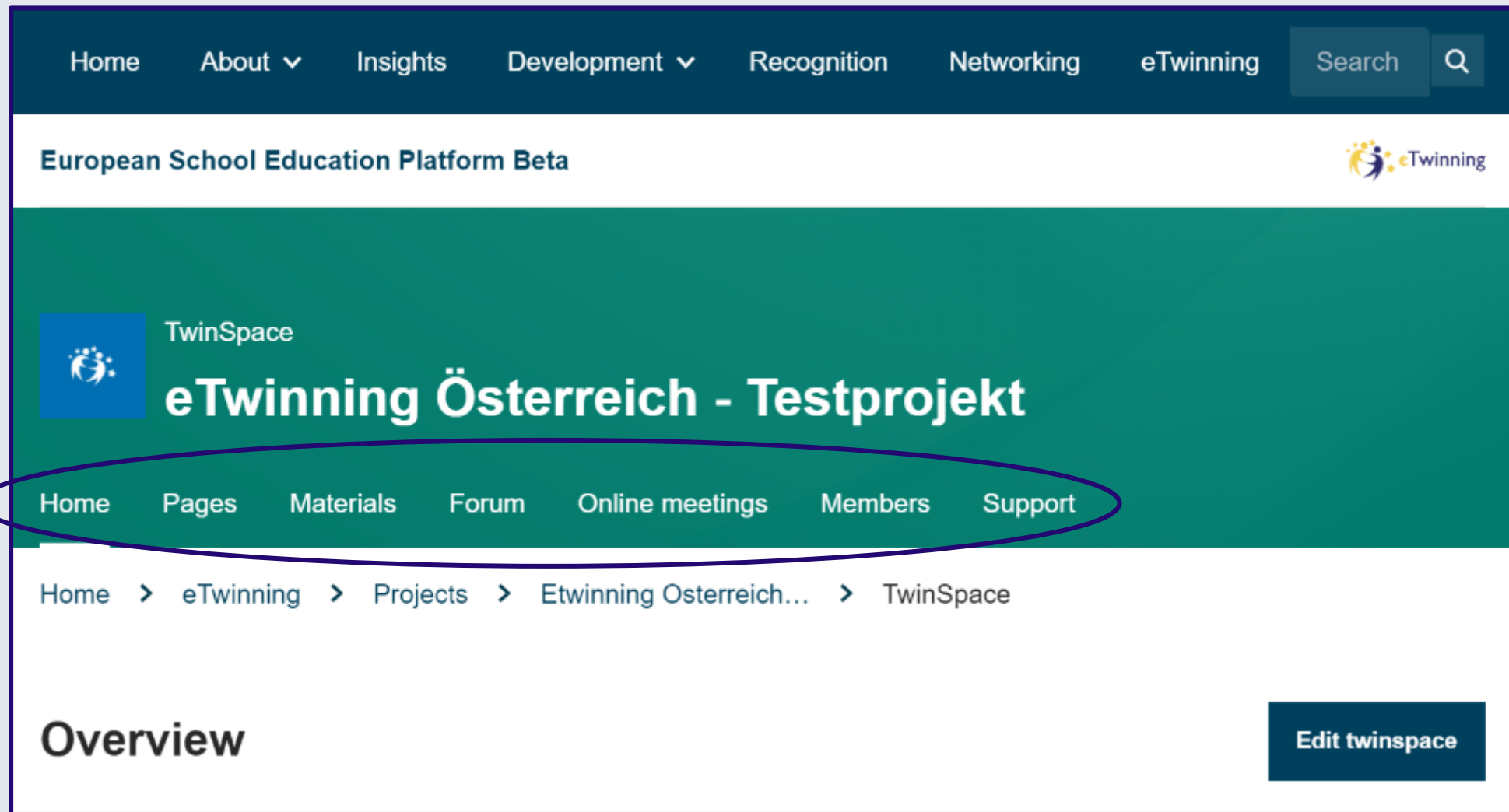
* indicates a required field

Co-founder *

- Select -



Jetzt haben wir einen TwinSpace!



The screenshot shows the eTwinning website interface. At the top, there is a dark blue navigation bar with links for Home, About, Insights, Development, Recognition, Networking, and eTwinning, along with a search bar. Below this is a white banner for the 'European School Education Platform Beta' with the eTwinning logo. The main content area has a green background and features the 'TwinSpace' logo and the title 'eTwinning Österreich - Testprojekt'. A horizontal menu with links for Home, Pages, Materials, Forum, Online meetings, Members, and Support is circled in purple. Below the menu is a breadcrumb trail: Home > eTwinning > Projects > Etwinning Osterreich... > TwinSpace. At the bottom left, the word 'Overview' is displayed, and at the bottom right, there is a dark blue button labeled 'Edit twinspace'.



Digitale Zusammenarbeit von Schulen

<https://school-education.ec.europa.eu/de>

Was bietet der Onlinebereich von eTwinning?

- Virtueller Klassenraum: TwinSpace
- Forum
- Pinnwand
- Umfragetool
- Dateienablage
- Einbetten von Videos
- Chat Room
- Integriertes Videokonferenztool
– Big Blue Button



Jetzt haben wir einen TwinSpace!

Üblicher Aufbau der Seiten

- Willkommensseite / Über das Projekt (Ziele, geplante Schritte)
- Wir stellen uns vor
 - Lehrer/innen; Schüler/innen; Schule
- Seiten für jede Aktivität
- Projektergebnis(se)
- Evaluierung

Für jede Seite können Sie selbst entscheiden, ob sie öffentlich oder nur auf Projektmitglieder begrenzt sein soll.

Jetzt haben wir einen TwinSpace!

Pages

[Create page](#) [More options](#) ⋮

1 **eTwinning Österreich - Team & Support** ▾

- 1.1 Kontakt
- 1.2 1.2 Social Media

2 Los geht's!

3 Umfrage

4 Testseiten ▾

5 Test

eTwinning Österreich - Team & Support

Created by **Katrin HANDLER**
Last updated by **Katrin HANDLER** 2 weeks 4 days ago

[Go to discussion](#) [Page options](#) ⋮

Hallo und herzlich Willkommen im Testprojekt von eTwinning Österreich!



Einladung von Schüler/innen

Add new pupils

Generate passwords

Show passwords

First name	Last name	Username	Password	Role	Action
------------	-----------	----------	----------	------	--------

Schüler

Eins

Schuler.Eins

.....

Pupil



Remove

Pupil



Add pupil



Einladung von Schüler/innen

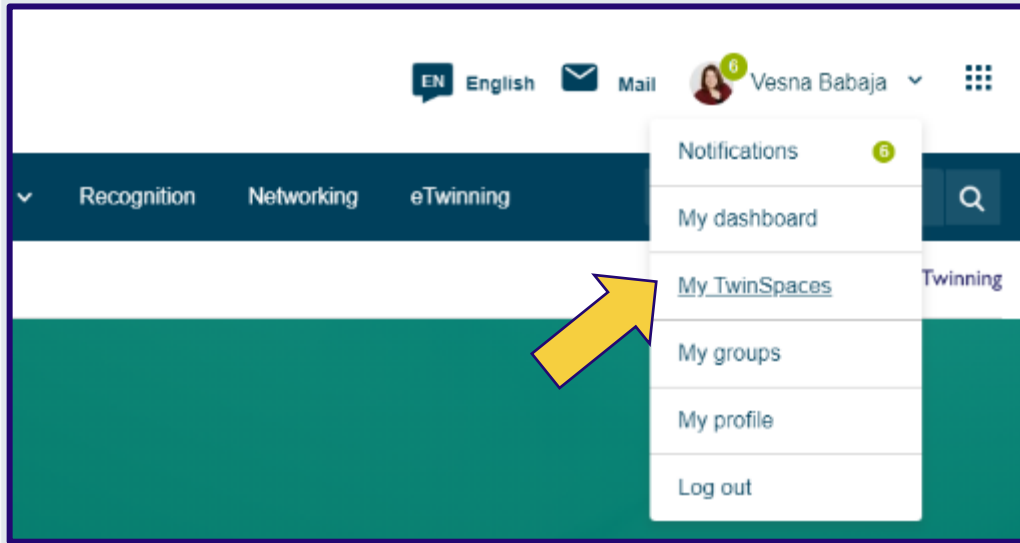
Im TwinSpace selbst können Schüler/innen:

- Seiten bearbeiten, z.B. selbständig Themen recherchieren und Ergebnisse teilen
- Materialien hochladen und auf Seiten teilen, z.B. eigene Zeichnungen, Dokumente, Bilder
- Mittels Umfragen Entscheidungen treffen

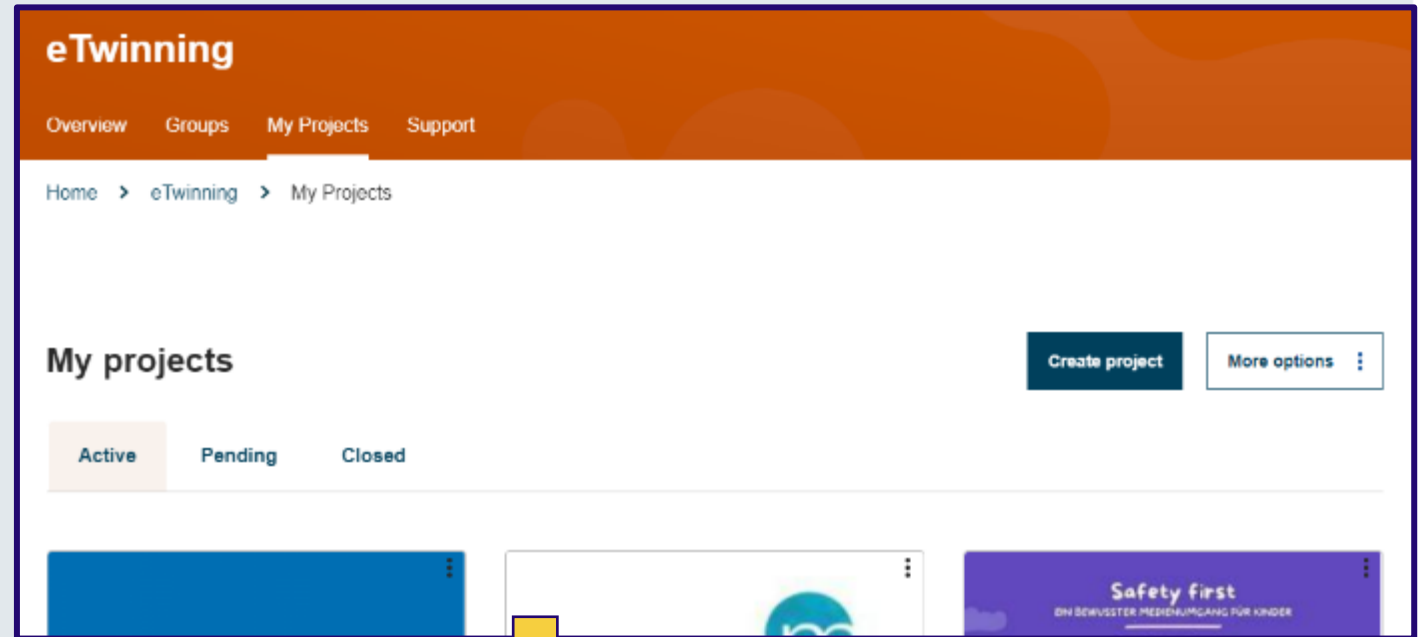
Kombinieren Sie den TwinSpace mit weiteren Anwendungen, z.B.:

- Erstellen Sie mit im TwinSpace gesammelten Informationen eine Online-Zeitschrift: madmagz.com/
- Erstellen Sie fantasievolle Präsentationen: <https://www.genial.ly/> oder multimediale Poster: <https://edu.glogster.com/>

Ihre Projekte



Und...



<https://school-education.ec.europa.eu/en/etwinning/projects>

Digitale Zusammenarbeit - Auszeichnungen

eTwinning-Preisverleihung: jährlich im Oktober

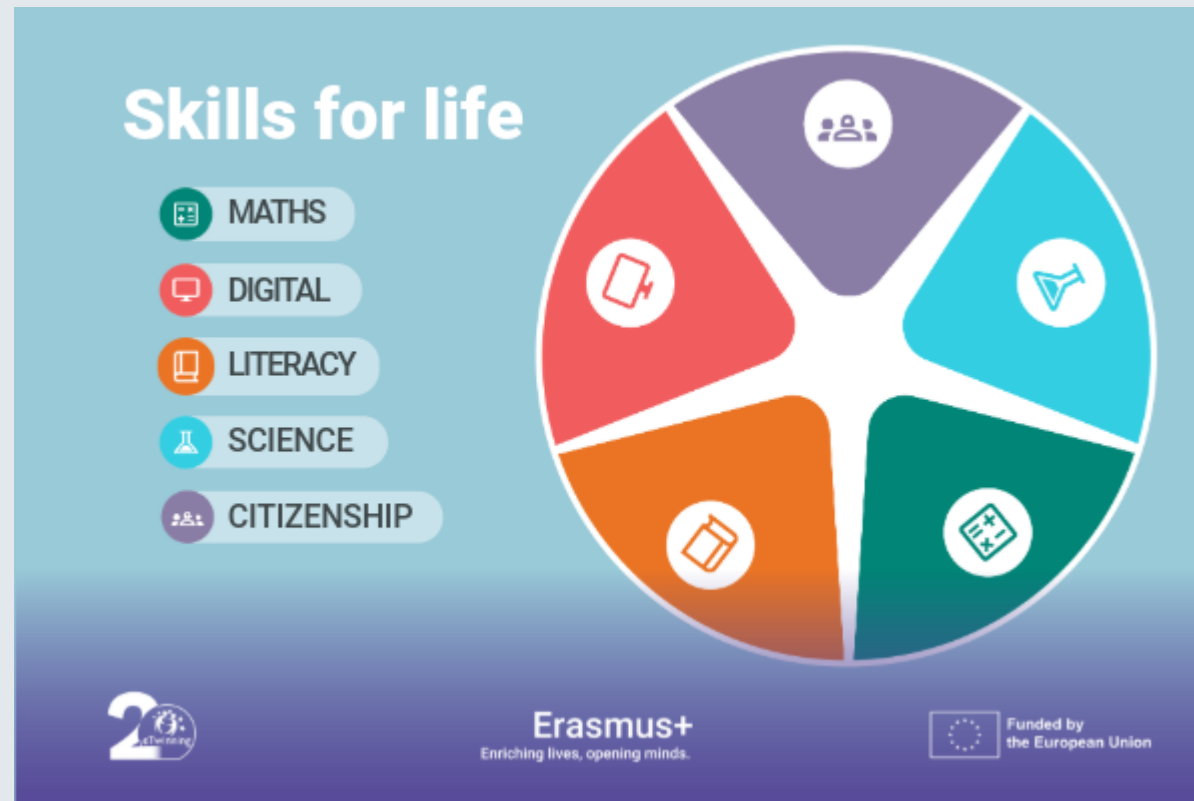
Das nationale eTwinning-Qualitätssiegel ist eine Auszeichnung für Lehrkräfte, die hervorragende Projekte mit einem pädagogischen Mehrwert durchgeführt haben.

Die drei besten Projekte werden zusätzlich mit einem Preis prämiert.



1. eTwinning-Preis 2025: BRG Judenburg © OeAD/APA-Fotoservice/Hörmandinger

eTwinning-Jahresthema 2026



<https://school-education.ec.europa.eu/en/discover/news/etwinning-annual-theme-20252026-skills-life>

Digitale Zusammenarbeit - Auszeichnungen

Europäische Auszeichnungen

Projekte, die mindestens zwei nationale Qualitätssiegel haben, können mit dem europäischen Qualitätssiegel ausgezeichnet werden.

Bei der europäischen eTwinning-Jahreskonferenz werden die besten Projekte in 4 Alterskategorien der Lernenden ausgezeichnet.

eTwinning-Schools

Schulen, die sich als Gemeinschaft an eTwinning beteiligen, wo mehrere Lehrkräfte und die Schulleitung eTwinning-Aktivitäten begleiten, und wo Projekte mit dem europäischen Qualitätssiegel ausgezeichnet werden, gelten als Vorzeigeschulen und bekommen das Siegel: eTwinning-School!



Internationale berufliche Weiterbildung



in **46** Ländern Europas



Kofinanziert von der
Europäischen Union



Internationale berufliche Weiterbildung

Webinare und Webinarreihen	Lernen Sie von Expert/innen aus allen eTwinning-Ländern in kurzen Einheiten	Einstündiges Webinar, ggf. verbunden mit einem zweiten praxisorientierten Webinar-Termin
Kurze Online-Kurse	Organisiert von Lehrkräften (Peer Learning)	Zwei Wochen (Gesamtaufwand: 8-12h)
Lange Online-Kurse	Internationale Expert/innen geben theoretische und praxisnahe Ansätze in einem fachkundig gestalteten Kurs	Vier-sechs Wochen (Gesamtaufwand: 12-25h)
Online/Präsenz-Workshops und Seminare	Input von Expert/innen, starke Vernetzung mit anderen Teilnehmer/innen	Online: 3 Nachmittage; Präsenz: 2 Tage (Gesamtaufwand: 10-15h)

<https://etwinning.at/de/veranstaltungen/>

<https://school-education.ec.europa.eu/de/professional-development>



Vielen Dank für Ihre Aufmerksamkeit!

OeAD / Abteilung Europa, Bildung, Jugend

Erasmus+ eTwinning

etwinning@oead.at

www.etwinning.at



eTwinning Österreich



eTwinning

**Bringen Sie Europa
in Ihr Klassenzimmer!**